



# Schwellenkorporation Meiringen

---

## Jahresrechnung 2023

Meiringen, Mai 2024

## INHALTSVERZEICHNIS

1	BERICHTERSTATTUNG .....	3
1.1	Rechnungsführung .....	3
1.2	Ergebnisse.....	3
1.3	Bilanz.....	3
1.4	Sachgruppen der Erfolgsrechnung.....	4
1.5	Investitionen .....	5
1.6	Nachkredite .....	5
2	ECKDATEN .....	6
2.1	Übersicht .....	6
2.2	Selbstfinanzierung .....	7
2.3	Gestufter Erfolgsausweis .....	8
3	BILANZ.....	9
4	Erfolgsrechnung.....	10
4.1	Erfolgsrechnung nach funktionaler Gliederung.....	10
5	Erfolgsrechnung nach Sachgruppen .....	11
6	GELDFLUSSRECHNUNG .....	12
7	FINANZKENNZAHLEN .....	15
8	ANTRAG DER EXEKUTIVE .....	17
9	BESTÄTIGUNGSBERICHT .....	19
10	GENEHMIGUNG DER JAHRESRECHNUNG.....	20
11	ANHANG .....	21
11.1	Regelwerk .....	21
11.1.1	Angewendetes Regelwerk.....	21
11.1.2	Bewertung Finanzvermögen .....	21
11.1.3	Bewertung Verwaltungsvermögen.....	21
11.1.4	Aktivierungsgrenzen.....	21

11.1.5	Bestehendes Verwaltungsvermögen .....	21
11.2	Grundlagen der Jahresrechnung .....	22
11.3	Eigenkapitalnachweis .....	23
11.4	Rückstellungsspiegel .....	24
11.5	Beteiligungsspiegel .....	25
11.6	Gewährleistungsspiegel .....	26
11.7	Anlagespiegel .....	27
11.8	Kreditkontrolle .....	28
11.8.1	Verpflichtungskredite für Investitionen .....	28
11.8.2	Nachkredite .....	29
12	DETAILS ZUR RECHNUNG .....	30
12.1	Bilanz .....	30
12.2	Erfolgsrechnung nach Funktionen .....	33
12.3	Erfolgsrechnung nach Sachgruppen .....	35
12.4	Investitionsrechnung nach Funktionen .....	37

# 1 BERICHTERSTATTUNG

## 1.1 Rechnungsführung

Die Jahresrechnung 2023 wurde nach dem neuen Rechnungslegungsmodell HRM2, gemäss Art. 70 Gemeindegesetz (GG) erstellt. Das Rechnungswesen wird mit dem Programmpaket GemoWin NG der Firma Dialog Verwaltungs-Data AG geführt. Verantwortlich für die Rechnungsführung ist seit dem 30.01.2023 Boschung Roland (Finanzverwalter Meiringen a.i.).

## 1.2 Ergebnisse

Die Jahresrechnung 2023 schliesst mit einem Aufwandüberschuss von CHF 51'874.94 ab, im Budget wurde mit einem Aufwandüberschuss von CHF 298'900.00 gerechnet. Damit fällt das Jahresergebnis um CHF 247'025.06 besser aus als budgetiert. Die Besserstellung ist einerseits auf Mehrerträge (Erlös aus Arbeiten und Kantonsbeiträge) andererseits dem Minderaufwand (Abschreibungen, Unterhalt und Personalaufwand) zurückzuführen. Der Personalaufwand ist infolge Taggeldabrechnungen um rund TCHF 6 tiefer ausgefallen.

Die Investitionsrechnung schliesst mit Nettoausgaben von CHF 570'741.36 ab, dies sind CHF 389'258.65 weniger als in der Planung vorgesehen, infolge dem Verschieben der Projekte WBP Hasliaare Mauererhöhung zb.

## 1.3 Bilanz

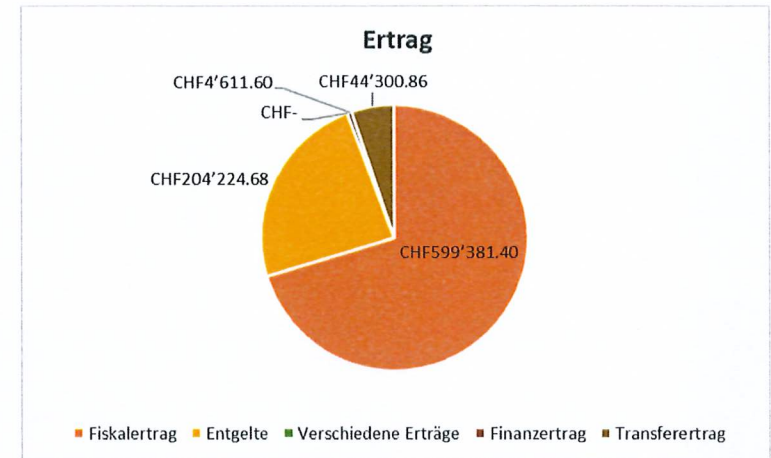
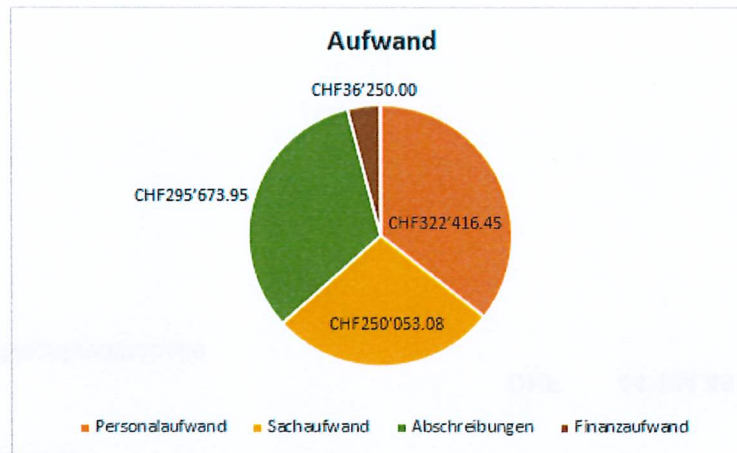
Finanzvermögen	CHF	1'053'712.66	Fremdkapital	CHF	2'346'194.32
Verwaltungsvermögen	CHF	3'186'184.53	Eigenkapital	CHF	1'893'702.87

Das Finanzvermögen nimmt gesamthaft um CHF 135'914.27 zu. Das Verwaltungsvermögen nimmt um CHF 279'481.55 ab. Das Fremdkapital nimmt gesamthaft um CHF 462'856.61 zu. Die Gründe für die Veränderungen liegen an der Zunahme der Flüssigen Mittel (Finanzvermögen) und der Abnahme der Subventionsforderungen (ebenfalls Finanzvermögen). Es wurde zudem weniger investiert, weshalb das Verwaltungsvermögen abgenommen hat. Das Organisationsreglement legt in Artikel 50ff fest, dass die Höhe des Bilanzüberschusses den Betrag von CHF 2.0 Mio. nicht übersteigen darf.



## 1.4 Sachgruppen der Erfolgsrechnung

Der Personalaufwand nimmt gegenüber dem Vorjahr um CHF 24'603.75 ab und schliesst gegenüber dem Budget um CHF 6'783.55 besser ab. Der Sachaufwand nimmt gegenüber dem Vorjahr um CHF 11'854.86 zu und liegt gegenüber dem Budget um CHF 45'046.92 tiefer. Die Erträge liegen um CHF 102'768.74 höher als im Vorjahr und um CHF 175'018.54 höher als im Budget angenommen. Die Erträge aus Schwellentellen machen rund 70% des Gesamtertrages aus. Die Erträge aus Schwellentellen liegen CHF 49'381.40 über dem Budget. Der Erlöse für ausgeführte Arbeiten liegen um CHF 24'118.92 unter dem budgetierten Betrag von CHF 65'000.00. Auch die Kantonsbeiträge liegen mit einem Ertrag von CHF 44'300.86 über dem Budget von CHF 40'000.00.



## 1.5 Investitionen

	Rechnung 2023		Budget 2023		Rechnung 2022	
	Ausgaben	Einnahmen	Ausgaben	Einnahmen	Ausgaben	Einnahmen
	570'741.35	-	960'000.00	230'000.00	281'902.55	4'416.40
<b>Nettoausgaben</b>		<b>570'741.35</b>		<b>730'000.00</b>		<b>277'486.15</b>

Die Nettoinvestitionen liegen CHF 159'258.65 tiefer als in der Investitionsplanung vorgesehen. Das Projekt WBP Hasliaare Mauererhöhung zb konnte nicht wie geplant angefangen werden. Geplant waren insgesamt Ausgaben von CHF 200'000.00.

## 1.6 Nachkredite

**Total** CHF 44'124.45  
gemäss Nachkredittabelle

## 2 ECKDATEN

### 2.1 Übersicht

in CHF

	Rechnung 2023	Budget 2023	Rechnung 2022
<b>Jahresergebnis ER Gesamthaushalt</b>	-51'874.94	-298'900.00	-87'228.52
<b>Jahresergebnis ER Allgemeiner Haushalt</b>	-51'874.94	-298'900.00	-87'228.52
<b>Jahresergebnis gesetzliche Spezialfinanzierungen</b>			
<b>Steuerertrag natürliche Personen</b>			
<b>Steuerertrag juristische Personen</b>			
<b>Liegenschaftssteuer</b>			
<b>Nettoinvestitionen</b>	570'741.35	730'000.00	277'486.15
<b>Bestand Finanzvermögen</b>	1'053'712.88		917'798.39
<b>Bestand Verwaltungsvermögen Gesamthaushalt</b>	3'186'184.53		2'911'117.13
<b>Bestand Verwaltungsvermögen Allgemeiner Haushalt</b>	3'186'184.53		2'911'117.13
<b>Bestand Verwaltungsvermögen Spezialfinanzierungen</b>			
<b>Fremdkapital</b>	2'346'194.32		1'883'337.71
<b>Eigenkapital</b>	1'893'702.87		1'945'577.81
<b>Reserven</b>			
<b>Bilanzüberschuss/-fehlbetrag</b>	1'893'702.87		1'945'577.81

## 2.2 Selbstfinanzierung

in CHF

		Rechnung 2023	Budget 2023	Rechnung 2022
Ergebnis Gesamthaushalt	90	-51'874.94	-298'900.00	-87'226.52
Abschreibung Verwaltungsvermögen	33 +	295'673.95	318'100.00	288'209.55
Einlagen in das Eigenkapital	389 +	0.00	0.00	0.00
<b>Selbstfinanzierung</b>		<b>243'799.01</b>	<b>19'200.00</b>	<b>200'983.03</b>
<b>Finanzierungsergebnis</b>				
Investitionsausgaben	690 +	570'741.35	960'000.00	281'902.55
Investitionseinnahmen	590	0.00	-230'000.00	-4'416.40
<b>Nettoinvestitionen</b>		<b>570'741.35</b>	<b>730'000.00</b>	<b>277'486.15</b>
<b>Finanzierungsergebnis</b>		<b>-326'942.34</b>	<b>-710'800.00</b>	<b>-76'503.12</b>

## 2.3 Gestufter Erfolgsausweis

Erfolgsrechnung in CHF	Rechnung 2023	Budget 2023	Rechnung 2022
<b>Betrieblicher Aufwand</b>			
30 Personalaufwand	322'416.45	329'200.00	297'812.70
31 Sach- und übriger Betriebsaufwand	250'053.08	295'100.00	238'198.22
33 Abschreibungen Verwaltungsvermögen	295'673.95	318'100.00	288'209.55
35 Einlagen in Fonds und Spezialfinanzierungen	0.00	0.00	0.00
36 Transferaufwand	0.00	0.00	0.00
37 Durchlaufende Beiträge	0.00	0.00	0.00
39 Interne Verrechnungen	0.00	0.00	0.00
<b>Total Betrieblicher Aufwand</b>	<b>868'143.48</b>	<b>942'400.00</b>	<b>824'220.47</b>
<b>Betrieblicher Ertrag</b>			
40 Fiskalertrag	599'381.40	550'000.00	545'527.20
41 Regalien und Konzessionen	0.00	0.00	0.00
42 Entgelte	204'224.68	81'000.00	153'859.75
43 Verschiedene Erträge	0.00	2'000.00	0.00
45 Entnahmen aus Fonds und Spezialfinanzierungen	0.00	0.00	0.00
46 Transferertrag	44'300.86	40'000.00	46'815.70
47 Durchlaufende Beiträge	0.00	0.00	0.00
49 Interne Verrechnungen	0.00	0.00	0.00
<b>Total Betrieblicher Ertrag</b>	<b>847'906.94</b>	<b>673'000.00</b>	<b>746'202.65</b>
<b>Ergebnis aus betrieblicher Tätigkeit</b>	<b>-20'236.54</b>	<b>-269'400.00</b>	<b>-78'017.82</b>
34 Finanzaufwand	36'250.00	34'000.00	12'755.85
44 Finanzertrag	4'611.60	4'500.00	3'547.15
<b>Ergebnis aus Finanzierung</b>	<b>-31'638.40</b>	<b>-29'500.00</b>	<b>-9'208.70</b>
<b>Operatives Ergebnis</b>	<b>-51'874.94</b>	<b>-298'900.00</b>	<b>-87'226.52</b>
38 Ausserordentlicher Aufwand	0.00	0.00	0.00
48 Ausserordentlicher Ertrag	0.00	0.00	0.00
<b>Ausserordentliches Ergebnis</b>	<b>0.00</b>	<b>0.00</b>	<b>0.00</b>
<b>Gesamtergebnis Erfolgsrechnung</b>	<b>-51'874.94</b>	<b>-298'900.00</b>	<b>-87'226.52</b>

### 3 BILANZ

Konto	Bilanz Bilanzgliederung	Bestand per 01.01.2023	Veränderungen		Bestand per 31.12.2023
			Zuwachs	Abgang	
<b>1</b>	<b>Aktiven</b>	<b>3'828'915.52</b>	<b>2'546'374.32</b>	<b>2'135'392.65</b>	<b>4'239'897.19</b>
<b>10</b>	<b>Finanzvermögen</b>	<b>917'798.39</b>	<b>1'965'841.57</b>	<b>1'829'927.30</b>	<b>1'053'712.66</b>
100	Flüssige Mittel und kurzfristige Geldanlagen	204'893.05	1'197'008.40	1'089'841.25	312'060.20
101	Forderungen	712'905.34	788'833.17	740'088.05	741'852.46
107	Finanzanlagen				
<b>14</b>	<b>Verwaltungsvermögen</b>	<b>2'911'117.13</b>	<b>580'532.75</b>	<b>305'465.35</b>	<b>3'186'184.53</b>
140	Sachanlagen	2'911'117.13	580'532.75	305'465.35	3'186'184.53
<b>2</b>	<b>Passiven</b>	<b>3'828'915.52</b>	<b>4'020'220.04</b>	<b>3'609'238.37</b>	<b>4'239'897.19</b>
<b>20</b>	<b>Fremdkapital</b>	<b>1'883'337.71</b>	<b>3'932'993.52</b>	<b>3'470'136.91</b>	<b>2'346'194.32</b>
200	Laufende Verbindlichkeiten	383'337.71	1'432'993.52	1'470'136.91	346'194.32
201	Kurzfristige Finanzverbindlichkeiten		500'000.00		500'000.00
204	Passive Rechnungsabgrenzung				
206	Langfristige Finanzverbindlichkeiten	1'500'000.00	2'000'000.00	2'000'000.00	1'500'000.00
<b>29</b>	<b>Eigenkapital</b>	<b>1'945'577.81</b>	<b>87'226.52</b>	<b>139'101.46</b>	<b>1'893'702.87</b>
299	Bilanzüberschuss/-fehlbetrag	1'945'577.81	87'226.52	139'101.46	1'893'702.87

## 4 Erfolgsrechnung

### 4.1 Erfolgsrechnung nach funktionaler Gliederung

7 Gewässerverbauungen	Rechnung 2023		Budget 2023		Rechnung 2022	
	Aufwand	Ertrag	Aufwand	Ertrag	Aufwand	Ertrag
	904'393.48	852'518.54	976'400.00	677'500.00	836'976.32	749'749.80
<b>Jahreserfolg</b>		<b>51'874.94</b>		<b>298'900.00</b>		<b>87'226.52</b>

Das Ergebnis fällt gegenüber dem Budget um CHF 247'025.06 und gegenüber der Vorjahresrechnung um CHF 35'351.58 besser aus. Vom budgetierten Aufwand von CHF 976'400.00 wurden für die Aufgabenerfüllung CHF 904'393.48 benötigt, das ergibt einen Minderaufwand von CHF 72'006.52. Zusätzlich konnte ein Mehrertrag gegenüber dem Budget von CHF 175'018.54 vereinnahmt werden.

Sowohl der Personal- wie auch der Sachaufwand liegt unter Budget. Hauptgrund bei den Personalkosten sind höhere Taggeldzahlungen und tiefere Sozialleistungen. Beim Sachaufwand ist die grösste Abweichung im wesentlich tieferen Unterhalt Gewässer Hasliberg zu finden. Die Abschreibungen liegen im Bereich des Budget resp. leicht darunter.

## 5 Erfolgsrechnung nach Sachgruppen

Konto	Erfolgsrechnung Sachgruppengliederung ER	Rechnung 2023		Budget 2023		Rechnung 2022	
		Aufwand	Ertrag	Aufwand	Ertrag	Aufwand	Ertrag
<b>3</b>	<b>Aufwand</b>	<b>904'393.48</b>		<b>976'400.00</b>		<b>836'976.32</b>	
30	Personalaufwand	322'416.45		329'200.00		297'812.70	
31	Sach- und übriger Betriebsaufwand	250'053.08		295'100.00		238'198.22	
33	Abschreibungen Verwaltungsvermögen	295'673.95		318'100.00		288'209.55	
34	Finanzaufwand	36'250.00		34'000.00		12'755.85	
<b>4</b>	<b>Ertrag</b>		<b>852'518.54</b>		<b>677'500.00</b>		<b>749'749.80</b>
40	Fiskalertrag		599'381.40		550'000.00		545'527.20
42	Entgelte		204'224.88		81'000.00		153'859.75
43	Verschiedene Erträge				2'000.00		
44	Finanzertrag		4'611.60		4'500.00		3'547.15
46	Transferertrag		44'300.86		40'000.00		46'815.70
<b>9</b>	<b>Abschlusskonten</b>		<b>51'874.94</b>		<b>298'900.00</b>		<b>87'226.52</b>
90	Abschluss Erfolgsrechnung		51'874.94		298'900.00		87'226.52



## 6 GELDFLUSSRECHNUNG

### Schwellenkorporation Meiringen

Bezeichnung	CHF	CHF
	2023	2022
<b>Geldfluss aus betrieblicher Tätigkeit</b>		
(-) Aufwandüberschuss / Ertragsüberschuss	-51'874.94	-87'226.52
Abschreibungen Verwaltungsvermögen	295'673.95	288'209.55
Abschreibungen Investitionsbeiträge	0.00	
Einlagen in das Eigenkapital	0.00	
(-) Entnahmen aus dem Eigenkapital	0.00	
Verluste aus Verkauf Finanzanlagen FV und Übertragung Finanzanlagen FV ins VV / (-) Gewinne aus Verkauf Finanzanlagen FV	0.00	
Verluste aus Verkauf Sachanlagen FV und Übertragung Sachanlagen FV ins VV / (-) Gewinne aus Verkauf Sachanlagen FV	0.00	
Wertberichtigungen Anlagen FV / (-) Wertberichtigungen Anlagen FV	0.00	
Wertberichtigungen Darlehen/Beteiligungen VV	0.00	
(-) Aufwertung VV	0.00	
(-) Zunahme/Abnahme Forderungen	-28'747.12	-98'553.03
Abnahme/(-) Zunahme Vorräte	0.00	
Abnahme/(-) Zunahme aktive Rechnungsabgrenzungen	0.00	
(-) Abnahme/Zunahme Laufende Verbindlichkeiten	-37'143.39	237'062.60
(-) Abnahme/Zunahme kurzfr. Rückstellungen	0.00	
(-) Abnahme/Zunahme passive Rechnungsabgrenzungen	0.00	
(-) Abnahme/Zunahme langfr. Rückstellungen	0.00	
(-) Abnahme/Zunahme Spezialfinanzierungen im EK und Vorfinanzierungen	0.00	
<b>Geldfluss aus betrieblicher Tätigkeit</b>	<b>177'908.50</b>	<b>339'492.60</b>

<b>Geldfluss aus Investitionstätigkeit</b>		
Zahlungen für Nettoinv. Sachanlagen + Immat. Anlagen+ Investitionsbeiträge VV	-570'741.35	-251'325.50
(-) Auszahlungen für Darlehen/Beteiligungen VV	0.00	
Einzahlung für Darlehen/Beteiligungen VV	0.00	
(-) Kauf Sachanlagen FV	0.00	
Verkauf Sachanlagen FV	0.00	
(-) Investitionen Sachanlagen FV	0.00	
(-) Kauf kurzfristige Finanzanlagen FV	0.00	
Verkauf kurzfristige Finanzanlagen FV	0.00	
(-) Kauf langfristige Finanzanlagen FV	0.00	
Verkauf langfristige Finanzanlagen FV	0.00	



<b>Geldfluss aus Finanzierungstätigkeit</b>		
Zunahme/ (-) Abnahme Kontokorrente mit Dritten	0.00	0.00
Aufnahme kurzfristige Finanzverbindlichkeiten	500'000.00	0.00
(-) Rückzahlung kurzfristige Finanzverbindlichkeiten	0.00	0.00
Aufnahme langfristige Finanzverbindlichkeiten	0.00	0.00
(-) Rückzahlung langfristige Finanzverbindlichkeiten	0.00	0.00
(-) Abnahme/Zunahme Stiftungen, Legate, Zuwendungen im FK sowie Fonds im FK	0.00	0.00
<b>Geldfluss aus Finanzierungstätigkeit</b>	<b>500'000.00</b>	<b>0.00</b>
<b>Total Geldfluss</b>	<b>107'167.15</b>	<b>88'167.10</b>
Bestand Flüssige Mittel und kurzfristige Geldanlagen 1.1.	204'893.05	116'725.95
<b>Bestand Flüssige Mittel und kurzfristige Geldanlagen 31.12.</b>	<b>312'060.20</b>	<b>204'893.05</b>
<i>Kontrollrechnung: Differenz</i>	<i>0.00</i>	<i>0.00</i>

## 7 FINANZKENNZAHLEN

### Selbstfinanzierungsgrad

(Selbstfinanzierung in Prozent der Nettoinvestitionen)

2019	2020	2021	2022	2023	Ø 5 Jahre
67.66%	19.27%	60.18%	72.42%	42.72%	44.23%

Der Selbstfinanzierungsgrad gibt an, in welchem Ausmass Neuinvestitionen durch selbst erwirtschaftete Mittel finanziert werden können. Um eine Beurteilung vorzunehmen, muss der Selbstfinanzierungsgrad über mehrere Jahre betrachtet werden, da die Kennzahl von Jahr zu Jahr stark schwanken kann. Bei einem Wert von über 100% können die Investitionen finanziert und/oder Schulden abgebaut werden, ein Selbstfinanzierungsgrad unter 100% führt zu einer Neuverschuldung. Der Durchschnitt über die letzten fünf Jahre liegt mit 44.23% auf einem tiefen Wert. Die Investitionen konnten nicht aus eigenen Mitteln finanziert werden. Um Schulden abbauen zu können müsste die Kennzahl über mehrere Jahre deutlich über 100% liegen.



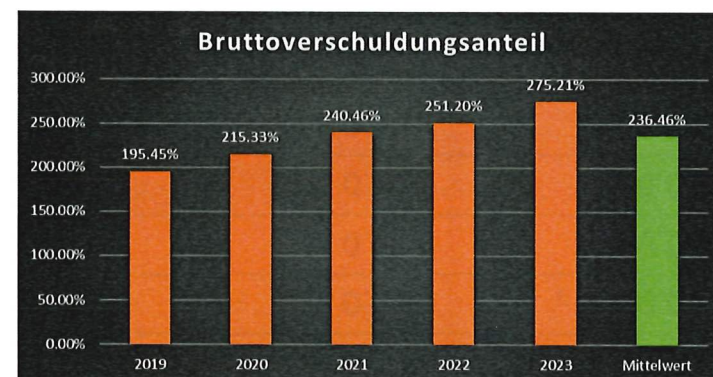
### Bruttoverschuldungsanteil

(Bruttoschulden in Prozent des Finanzertrages)

2019	2020	2021	2022	2023	Ø 5 Jahre
195.45%	215.33%	240.46%	251.20%	275.21%	236.46%

Der Bruttoverschuldungsanteil gibt Antwort auf die Frage, zu welchem Anteil der Finanzertrag beansprucht würde, wenn die Bruttoschulden auf einmal abbezahlt werden müssten. Man erhält eine Aussage, wie hoch die Korporation verschuldet ist und – bei mehrjähriger Betrachtung – einen Trend zur Entwicklung der Verschuldung.

Der Bruttoverschuldungsanteil von 275.21% kann als sehr hohe Belastung betrachtet werden. Dies ist jedoch differenziert zu betrachten, da die Schwellenkorporation ein hohes Investitionsvolumen bewältigen muss und damit die Kennzahl zwangsläufig auch höher ausfällt. Die Kennzahl stieg in den Jahren 2019 bis 2023 wegen den tieferen Erträgen aus Schwellentellen und dem hohem Investitionsvolumen deutlich an.





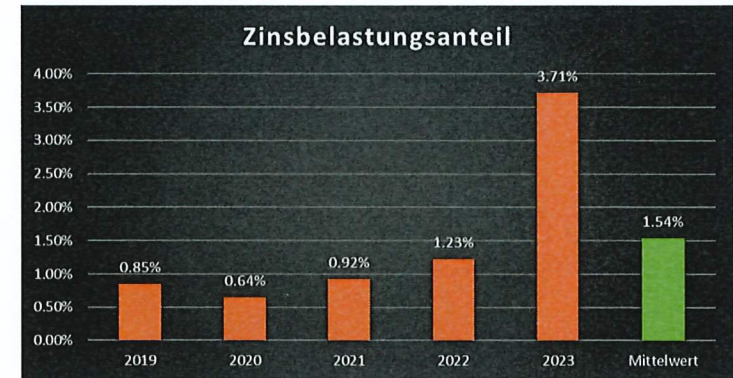
### Zinsbelastungsanteil

(Nettozinsen in Prozenten des Finanzertrages)

2019	2020	2021	2022	2023	Ø 5 Jahre
0.85%	0.64%	0.92%	1.23%	3.71%	1.54%

Der Zinsbelastungsanteil gibt Antwort auf die Frage, wie stark der Finanzertrag durch die Nettozinsen belastet ist. Ein hoher Zinsbelastungsanteil weist auf eine hohe Verschuldung hin. Im Vergleich über mehrere Jahre wird die Verschuldungstendenz und im Vergleich zu anderen Gemeinden die Verschuldungssituation erkannt. Die Belastung wird zusätzlich beeinflusst durch das Zinsniveau.

Der Durchschnitt über die letzten fünf Jahre mit 1.54% wird als tiefe Belastung beurteilt. Die positive Entwicklung der Kennzahl bis ins Jahr 2016 ist auf mehrere Ursachen zurück zu führen. Durch die Abnahme der Schulden mussten weniger Zinskosten bezahlt werden. Ab dem Rechnungsjahr 2014 konnten die Schulden von den Kontokorrentkonten auf Darlehen zu besseren Konditionen um finanziert werden. Die Zunahme im Jahr 2018 ist auf die Vorfinanzierungen im Projekt Sytenwald zurück zu führen. Dazu musste das Bankkontokorrent in Anspruch genommen werden, die Zinskosten wurden jedoch durch den Bund getragen (Projekt Alllastsanierung).



### Kapitaldienstanteil

(Kapitaldienst in Prozent des Finanzertrages)

2019	2020	2021	2022	2023	Ø 5 Jahre
26.63%	32.88%	37.43%	39.67%	37.88%	34.91%

Der Kapitaldienst gibt Antwort auf die Frage, wie stark der Finanzertrag durch den Kapitaldienst (als Folge der Investitionstätigkeit) belastet ist. Ein hoher Kapitaldienst weist auf eine hohe Verschuldung und/oder einen hohen Abschreibungsbedarf hin.

Der Durchschnitt über die letzten fünf Jahre mit 34.91% wird als sehr hohe Belastung beurteilt. Wie der Bruttoverschuldungsanteil muss auch diese Kennzahl für die Schwellenkorporation wegen der hohen Investitionstätigkeit differenziert betrachtet werden. In den Jahren 2013 bis 2015 wurden die hohen Ertragsüberschüsse durch zusätzliche Abschreibungen ausgeglichen, was die Kennzahl wesentlich beeinflusst hat. Zusätzliche Abschreibungen sind seit dem Jahr 2016 nach HRM2 nicht mehr möglich. Die Kennzahl steigt in den Jahren 2016 bis 2022 durch die Abschreibungen auf den neuen Investitionen kontinuierlich an. Im Kapitaldienst sind auch die Abschreibungen des alten Verwaltungsvermögens von CHF 155'400.00 p.a. enthalten, welche noch bis ins Jahr 2023 anfallen und anschliessend wegfallen werden.



## 8 ANTRAG DER EXEKUTIVE

### GENEHMIGUNG:


Gemäss Art. 71 GV (170.111) verabschiedet der Vorstand der Schwellenkorporation Meiringen die Jahresrechnung 2023:

<u>Erfolgsrechnung</u>	<u>Aufwand</u>		<u>Ertrag</u>	
Gesamthaushalt	CHF	904'393.48	CHF	852'518.54
<b>Aufwandüberschuss</b>			<b>CHF</b>	<b>51'874.94</b>
<u>Investitionsrechnung</u>	<u>Ausgaben</u>		<u>Einnahmen</u>	
Investitionsrechnung	CHF	570'741.35	CHF	0.00
<b>Nettoinvestitionen</b>			<b>CHF</b>	<b>570'741.34</b>
<u>Nachkredite in Kompetenz Mitgliederversammlung</u>				
Gemäss separater Tabelle	CHF	0.00		

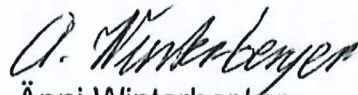
## ANTRAG:

Der Mitgliederversammlung wird beantragt, die Jahresrechnung 2023 zu genehmigen.

### Schwellenkorporation Meiringen



Kurt Zumbrunn  
Präsident



Änni Winterberger  
Sekretärin



Roland Boschung  
Finanzverwalter a.i.

Meiringen, 14. Mai 2024



Bericht des Rechnungsprüfungsorgans zur Jahresrechnung 2023 an die Mitgliederversammlung der Schwellenkorporation Meiringen, 3860 Meiringen

Als Rechnungsprüfungsorgan haben wir die Jahresrechnung der Schwellenkorporation Meiringen, 3860 Meiringen, mit Berichterstattung, Bilanz, Erfolgsrechnung, Investitionsrechnung und Anhang für das am 31.12.2023 abgeschlossene Rechnungsjahr geprüft.

Der Vorstand ist für die Aufstellung der Jahresrechnung in Übereinstimmung mit den kantonalen und kommunalen gesetzlichen Vorschriften verantwortlich. Diese Verantwortung beinhaltet die Ausgestaltung, Implementierung und Aufrechterhaltung eines internen Kontrollsystems mit Bezug auf die Aufstellung der Jahresrechnung, die frei von wesentlichen falschen Angaben als Folge von Verstössen oder Irrtümern ist. Darüber hinaus ist der Vorstand für die Anwendung sachgemässer Rechnungslegungsmethoden sowie die Vornahme angemessener Schätzungen verantwortlich.

Unsere Verantwortung als Rechnungsprüfungsorgan ist es, aufgrund unserer Prüfung ein Prüfungsurteil über die Jahresrechnung abzugeben. Wir haben unsere Prüfung in Übereinstimmung mit den gesetzlichen Vorschriften und der Arbeitshilfe für Rechnungsprüfungsorgane (AH RPO, Ausgabe 2016) vorgenommen. Die Prüfung haben wir so zu planen und durchzuführen, dass wir hinreichende Sicherheit gewinnen, ob die Jahresrechnung frei von wesentlichen falschen Angaben ist.

Eine Prüfung beinhaltet die Durchführung von Prüfungshandlungen zur Erlangung von Prüfungsnachweisen für die in der Jahresrechnung enthaltenen Wertansätze und sonstigen Angaben. Die Auswahl der Prüfungshandlungen liegt im pflichtgemässen Ermessen des Prüfers. Dies schliesst eine Beurteilung der Risiken wesentlicher falscher Angaben in der Jahresrechnung als Folge von Verstössen oder Irrtümern ein. Bei der Beurteilung dieser Risiken berücksichtigt der Prüfer das interne Kontrollsystem, soweit es für die Aufstellung der Jahresrechnung von Bedeutung ist, um die den Umständen entsprechenden Prüfungshandlungen festzulegen, nicht aber um ein Prüfungsurteil über die Wirksamkeit des internen Kontrollsystems abzugeben. Die Prüfung umfasst zudem die Beurteilung der Angemessenheit der angewandten Rechnungslegungsmethoden, der Plausibilität der vorgenommenen Schätzungen sowie eine Würdigung der Gesamtdarstellung der Jahresrechnung. Wir sind der Auffassung, dass die von uns erlangten Prüfungsnachweise eine ausreichende und angemessene Grundlage für unser Prüfungsurteil bilden.


Nach unserer Beurteilung entspricht die Jahresrechnung für das am 31.12.2023 abgeschlossene Rechnungsjahr den kantonalen und kommunalen gesetzlichen Vorschriften.

Wir bestätigen, dass wir die Anforderungen an die Befähigung gemäss Art. 123 GV erfüllen und keine mit unserer Unabhängigkeit nicht vereinbare Sachverhalte vorliegen.

Wir beantragen, die vorliegende Jahresrechnung 2023 mit Aktiven und Passiven von CHF 4'239'897.19 und einem Aufwandüberschuss von CHF 51'874.94 zu genehmigen.

Meiringen, 05.06.2024

ANDEREGG TREUHAND AG

  
Patrizia Balmer

Leitende Revisorin

zugelassene Revisionsexpertin  
Fachfrau Finanz- und Rechnungs-  
wesen mit Eidg. Fachausweis


  
Jannik Anderegg

zugelassener Revisor  
Master Business Administration  
Bachelor Wirtschaftsinformatik

**ANDEREGG TREUHAND AG, Turenmatenstrasse 6, 3860 Meiringen**

Tel. +41 33 972 44 44 E-Mail: [info@anderegg.ch](mailto:info@anderegg.ch) [www.anderegg.ch](http://www.anderegg.ch)

EXPERTSuisse zertifiziertes Unternehmen

Entwicklung und Verkauf der Prüfsoftware  **auditcontrol**®



## 10 GENEHMIGUNG DER JAHRESRECHNUNG


Das beschlussfassende Organ der Schwellenkorporation Meiringen hat die Jahresrechnung 2023 am 20. Juni 2024 gemäss dem vorstehenden Antrag des Vorstandes vom 14. Mai 2024 genehmigt.

Meiringen, 20 Juni 2024

### Namens der Mitgliederversammlung



Kurt Zumbrunn  
Präsident



Änni Winterberger  
Sekretärin

# 11 ANHANG

## 11.1 Regelwerk

### 11.1.1 Angewendetes Regelwerk

Der Rechnungsabschluss der Schwellenkorporation Meiringen ist in Übereinstimmung mit den geltenden kantonalen gesetzlichen Grundlagen erstellt worden.

Gemeindegesezt (GG, BSG 170.11)

Gemeindevorordnung (GV, BSG 170.111)

Direktionsverordnung über den Finanzhaushalt der Gemeinden (FHDV, BSG 170.511)

Diese orientieren sich gemäss Art. 70 Absatz 1 GG am Harmonisierten Rechnungslegungsmodell für die Kantone und Gemeinden, HRM2, laut Handbuch der Konferenz der Kantonalen Finanzdirektoren. Die kantonalen Bestimmungen weichen in einzelnen Bereichen von den Empfehlungen des HRM2 ab. Das Amt für Gemeinden und Raumordnung stellt eine Auflistung dieser Ausnahmen zur Verfügung unter [www.be.ch/gemeinden](http://www.be.ch/gemeinden) > Rubrik Gemeindefinanzen > HRM2 > Praxishilfen.

### 11.1.2 Bewertung Finanzvermögen

Vermögenswerte im Finanzvermögen werden bilanziert, wenn sie einen künftigen Nutzen erbringen und ihr Wert verlässlich ermittelt werden kann. Sie werden bei erstmaliger Bilanzierung zu Anschaffungs- bzw. Herstellungskosten bilanziert. Entstehen der Schwellenkorporation keine Kosten, wird zum Verkehrswert zum Zeitpunkt des Zugangs bilanziert. Folgebewertungen erfolgen zum Verkehrswert am Bilanzstichtag, wobei eine systematische Neubewertung bei Liegenschaften mit Ausnahme von Baurechten mind. alle fünf Jahre oder bei Änderung des amtlichen Werts, bei allen anderen Vermögenswerten jährlich erfolgt. Die Bilanzwerte sind bei eingetretenen dauerhaften Wertminderungen oder Verlusten sofort zu berichtigen. Die Schwellenkorporation Meiringen besitzt keine Anlagen im Finanzvermögen, welche neu bewertet werden mussten.

### 11.1.3 Bewertung Verwaltungsvermögen

Vermögenswerte im Verwaltungsvermögen werden bilanziert, wenn sie einen künftigen mehrjährigen öffentlichen Nutzen hervorbringen und ihr Wert verlässlich ermittelt werden kann. Sie werden zu Anschaffungs- bzw. Herstellkosten nach der Nettomethode bilanziert und nach der definierten Nutzungsdauer linear abgeschrieben. Entstehen der Gemeinde keine Kosten, wird zum Verkehrswert zum Zeitpunkt des Zugangs bilanziert. Die Bilanzwerte sind bei eingetretenen dauerhaften Wertminderungen oder Verlusten sofort zu berichtigen. Die geltenden Anlagekategorien und Nutzungsdauern sind in Anhang 2 GV umschrieben.

### 11.1.4 Aktivierungsgrenzen

Gewässerverbauungen	25'000.00
---------------------	-----------

### 11.1.5 Bestehendes Verwaltungsvermögen

Die Mitgliederversammlung Meiringen weist per 01.01.2016 ein Verwaltungsvermögen aus von CHF 1'243'186.61, welches gemäss den Übergangsbestimmungen der GV linear über die nächsten 8 Jahre abgeschrieben wird. Der jährliche Abschreibungsbetrag beträgt CHF 155'398.35.

## 11.2 Grundlagen der Jahresrechnung

Als Grundlage für die Jahresrechnung 2023 dienen das Budget 2023 und die Vorjahresrechnung 2022.

Genehmigung und Prüfung:

	Budget	Jahresrechnung
Vorstand	08.11.2022	12.05.2023
Bestätigungsbericht Rechnungsprüfungsorgan		07.06.2023
Mitgliederversammlung	12.12.2022	22.06.2023

### 11.3 Eigenkapitalnachweis

Eigenkapital per 01.01.2023			Veränderungsnachweis Jahr 2023				Eigenkapital per 31.12.2023				
CHF			Erhöhung (+) durch		Reduktion (-) durch		CHF				
29	Eigenkapital	1'945'577.81			87'226.52			-139'101.46	29	Eigenkapital	1'893'702.87
290	Verpflichtungen (+) bzw. Vorschüsse (-) gegenüber Spezialfinanzierungen	-	9010	Einlagen in SFEK	-	9011	Entnahmen aus SFEK	-	290	Verpflichtungen (+) bzw. Vorschüsse (-) gegenüber Spezialfinanzierungen	-
29002	SF Abwasserentsorgung	-	9010.2		-	9011.2		-	29002	SF Abwasserentsorgung	-
2900x	SF Übertragung VW nach Art. 85a	-	3890.xx	ausserordentlich	-	4850.xx	ausserordentlich	-	2900x	SF Übertragung VW nach Art. 85a	-
292	Rücklagen der Globalbudgetbereiche	-	3892	Einlagen in Rücklagen Globalbudgetbereiche EK	-	4892	Entnahmen aus Rücklagen der Globalbudgetbereiche	-	292	Rücklagen der Globalbudgetbereiche	-
293	Vorfinanzierungen	-	3893	Einlagen in Vorfinanzierungen des EK	-	4893	Entnahmen aus Vorfinanzierungen des EK	-	293	Vorfinanzierungen	-
294	Finanzpolitische Reserven	-	3894	Einlagen in finanzpolitischen Reserven	-	4894	Entnahmen aus finanzpolitischen Reserven	-	294	Finanzpolitische Reserven	-
296	Neubewertungsreserve Finanzvermögen	-	3896	Einlagen in Neubewertungsreserve	-	4896	Entnahmen aus der Neubewertungsreserve	-	296	Neubewertungsreserve Finanzvermögen	-
299	Bilanzüberschuss/-Fehlbetrag	1'945'577.81	2990	Jahresergebnis Überschuss (+) Defizit (-)	87'226.52		Jahresergebnis, Defizit (-)	-139'101.46	299	Bilanzüberschuss/-Fehlbetrag	1'893'702.87





## 11.5 Beteiligungsspiegel

Beteiligungen (im Sinne der öffentlichen Aufgabenerfüllung)											
Name, Sitz Rechtsform	Tätigkeitsgebiet	Nominalka- pital (100%)	Eigentums- anteil	Stimmanteil - E: Exekutive - L: Legislative	Wesentliche weitere Beteiligte	Buchwert per 31.12.	Anschaftungs- wert	Wesentliche weitere Beteiligungen der Organisation	Rechnungslegungs- norm; Aussage zur Jahresrechnung	Zahlungsströme Berichtsjahr	Spezifische Risiken
<b>Gemeindeeigene Unternehmen (Anstalten) gem. Art. 64 Abs. 1 Bst. b GG*</b>											
keine											
<b>Öffentlich-rechtliche Organisationen der Interkommunalen Zusammenarbeit (Gemeindeverbände, Anstalten etc.)* / **</b>											
<b>Schwellenkorporation Hasliberg</b> öffentlich-rechtliche Körperschaft - Alpbach - Milibach - Hohfluhlouwenen	<b>Gewässerverbauung</b> Projekte, Gewässerunterhalt Projekte, Gewässerunterhalt Projekte, Gewässerunterhalt			75.00% 50.00% 50.00%					<b>HRM2</b>  RRB vom 27.06.1924 Vereinbarung Oktober 1994 Vereinbarung Oktober 1994	<b>106'953.25</b>	
<b>Tiefbauamt Kanton Bern</b> Bau-, Verkehrs-, und Energiedirektion - Aare ISP Projekte	<b>Gewässerverbauung</b> ISP Projekte			40.00%					<b>HRM2</b>  Art. 9 Ziff. 3 Bst. C WBG (Träger der Wasserbaupflicht) Art. 38a WBG (Finanzierung) Art. 37ff WBG (Kostenanteile)	<b>333'377.30</b>	
<b>Mitgliedschaften in und Beteiligungen an juristischen Personen des Privatrechts*</b>											
keine											
<b>Mitgliedschaften in einfachen Gesellschaften, Kollektiv- und Kommanditgesellschaften*</b>											
keine											
<b>Vertragliche Beziehungen zur Erfüllung von Gemeindeaufgaben*</b>											
keine											

\*s. Art. 32 g FHDV

## 11.6 Gewährleistungsspiegel

Name der Empfängers/ Vertragspartner	Rechtsbeziehung	Angaben zu den gesicherten Leistungen Art, Betrag, Verfall, Zinsangaben usw.)	Zahlungsströme im Berichtsjahr	Spezifische zusätzliche Angaben
<b>Privatrechtliche Unternehmen (nach OR/ZGB)</b>				
Swiss Life AG	Vertrag BVG-Sammelstiftung Depot-Nr. 4732634	Namenaktien Swiss Life Holding AG ISIN CH.001'485'278'1 Anzahl 17	CHF 357.00 Dividenden	Namenaktien im Eigentum der in der PK-versicherten Angestellten. Dividendenzahlungen ebenfalls zu Gunsten der Angestellten im freies Stiftungsvermögen. Bei Austritt oder Pensionierung wird das Stiftungsvermögen anteilmässig ausgeschüttet.
<b>Öffentlich-rechtliche Unternehmen (nach Gemeindegesetz)</b>				
keine				
<b>Öffentlich-rechtliche Verträge</b>				
keine				
<b>Weitere Verpflichtungen (Altlasten, Leasing usw.)</b>				
keine				



## 11.7 Anlagespiegel

			140 Sachanlagen				
			1402	1404	1406	1407	1409
			Wasserbau	Hochbauten	Mobilien	Anlagen im Bau VV	Bestehendes VV
<b>Anschaffungskosten</b>	Anlagewert	01.01.2023	2'136'308.42	721'971.55	197'365.15	106'442.75	1'243'186.65
	Zuwachs/Zugänge	2023	83'420.50	0.00	0.00	364'713.60	0.00
	Abgänge	2023	(13'299.10)	0.00	0.00	0.00	0.00
	Umgliederungen	2023	0.00	0.00	0.00	0.00	0.00
	Anlagewert	31.12.2023	2'206'429.82	721'971.55	197'365.15	471'156.35	1'243'186.65
<b>kumulierte ordentliche Abschreibungen</b>	Stand per	01.01.2023	294'701.30	54'023.05	52'749.00	4'895.70	1'087'788.30
	Planmässige Abschreibungen	2023	93'791.55	18'052.65	19'736.50	(4'895.70)	155'398.35
	Ausserplanmässige Abschreibungen	2023	0.00	0.00	0.00	0.00	0.00
	Wertkorrekturen	2023	0.00	0.00	0.00	0.00	0.00
	Stand per	31.12.2023	388'492.85	72'075.70	72'485.50	0.00	1'243'186.65
<b>Buchwerte</b>	<b>Buchwert netto</b>	31.12.2023	<b>1'817'936.97</b>	<b>649'895.85</b>	<b>124'879.65</b>	<b>471'156.35</b>	<b>0.00</b>
	davon Anlagen in Leasing	31.12.2023	0.00	0.00	0.00	0.00	0.00
	Versicherungswerte	31.12.2023	0.00	720'000.00	263'491.00	0.00	0.00



## 11.8 Kreditkontrolle

### 11.8.1 Verpflichtungskredite für Investitionen

Kreditbeschluss		Kredit- summe	Objektbezeichnung	Kumulierte Ausgaben 01.01.2023	Investitions- ausgaben 2023	Kumulierte Ausgaben 31.12.2023	Kumulierte Einnahmen 01.01.2023	Investitions- einnahmen 2023	Kumulierte Einnahmen 31.12.2023	Saldo	Abrech- nungs- datum
Datum	Organ										
		2'068'200.00	7 Umweltschutz und Raumordnung	1'176'426.35	570'741.35	1'747'167.70	196'401.05		196'401.05	321'032.30	
		2'068'200.00	74 Verbauungen	1'176'426.35	570'741.35	1'747'167.70	196'401.05		196'401.05	321'032.30	
		2'068'200.00	741 Gewässerverbauungen	1'176'426.35	570'741.35	1'747'167.70	196'401.05		196'401.05	321'032.30	
		2'068'200.00	7410 Gewässerverbauungen	1'176'426.35	570'741.35	1'747'167.70	196'401.05		196'401.05	321'032.30	
15.12.22	MV	160'000.00	7410.5010.01 O Sanierung Strasse Sportlerreggen		135'906.35	135'906.35				24'093.65	
25.06.19	MV	500'000.00	7410.5020.05 O Engler Phase 2 Wysland	290'314.60	235'430.70	525'745.30	192'401.05		192'401.05	-25'745.30	
16.12.21	MV	150'000.00	7410.5020.09 O Falchernbach Instandstellung Sammler UHAZ	12'529.20	129'282.90	141'812.10	4'000.00		4'000.00	8'187.90	
10.09.19	V	500'000.00	7410.5120.02 O Ritilouenen Anteil Hasliberg Restkosten	514'323.85	-8'667.50	505'656.35				-5'656.35	
13.07.21	V	558'200.00	7410.5120.54 O ISP Locheren Aarevorlandabsenkung	359'258.70	78'788.90	438'047.60				120'152.40	
15.12.22	MV	200'000.00	7410.5120.56 O WBP Hasliaare Mauererhöhung zb							200'000.00	

## 11.8.2 Nachkredite

Konto	Bezeichnung	Budget	Rechnung	Nachkredit	gebunden	Kompetenz Kommission	Kompetenz Versammlung		Datum	Begründung
	<b>Gesamttotal</b>	<b>81'600.00</b>	<b>125'724.45</b>	<b>44'124.45</b>	<b>9'590.65</b>	<b>30'533.80</b>				
<b>741</b>	<b>Gewässerverbauungen</b>			<b>44'124.45</b>	<b>9'590.65</b>	<b>30'533.80</b>				
7410.3010.09	Taggelder Krankheit/Unfall/EO/MSE	-4'000.00		4'000.00						
7410.3130.03	Verwaltungskosten und Dienstleistungen	38'100.00	51'701.55	13'601.55		13'601.55		14.05.2024		Unerwartete Kosten
7410.3141.01	Unterhalt Strassen	2'500.00	4'160.50	1'660.50		1'660.50		14.05.2024		Unerwartete Kosten
7410.3151.01	Unterhalt Maschinen, Geräte, Fahrzeuge, Werkzeuge	7'000.00	20'021.75	13'021.75		13'021.75		14.05.2024		Unerwartete Kosten
7410.3300.10	Planmässige Abschreibungen Strassen/Verkehrswege	4'000.00	13'590.65	9'590.65	9'590.65			14.05.2024		zu wenig budgetiert
7410.3406.01	Verzinsung Finanzverbindlichkeiten	34'000.00	36'250.00	2'250.00		2'250.00		14.05.2024		Unerwartete Kosten

## 12 DETAILS ZUR RECHNUNG

### 12.1 Bilanz

Konto	Bilanz Bilanzgliederung	Bestand per 01.01.2023	Veränderungen		Bestand per 31.12.2023
			Zuwachs	Abgang	
<b>1</b>	<b>Aktiven</b>	<b>3'828'915.52</b>	<b>2'546'374.32</b>	<b>2'135'392.65</b>	<b>4'239'897.19</b>
<b>10</b>	<b>Finanzvermögen</b>	<b>917'798.39</b>	<b>1'965'841.57</b>	<b>1'829'927.30</b>	<b>1'053'712.66</b>
<b>100</b>	<b>Flüssige Mittel und kurzfristige Geldanlagen</b>	<b>204'893.05</b>	<b>1'197'008.40</b>	<b>1'089'841.25</b>	<b>312'060.20</b>
<b>1002</b>	<b>Banken</b>	<b>204'893.05</b>	<b>1'197'008.40</b>	<b>1'089'841.25</b>	<b>312'060.20</b>
10020	Bankkonten	204'893.05	1'197'008.40	1'089'841.25	312'060.20
10020.02	BBO CH85 0852 1020 1040 0200 6	204'893.05	1'197'008.40	1'089'841.25	312'060.20
<b>101</b>	<b>Forderungen</b>	<b>712'905.34</b>	<b>768'833.17</b>	<b>740'086.05</b>	<b>741'652.46</b>
<b>1010</b>	<b>Forderungen aus Lieferungen und Leistungen gegenüber Dritten</b>	<b>594'646.89</b>	<b>762'593.17</b>	<b>728'587.60</b>	<b>628'652.46</b>
10101	Forderungen aus Lieferungen und Leistungen gegenüber Dritten	594'646.89	762'593.17	728'587.60	628'652.46
10101.01	Verrechnungssteuer	11.95	7.60	11.95	7.60
10101.03	Debitoren Schwellenteil	495'426.59	708'819.42	629'367.30	574'878.71
10101.10	Debitoren Verschiedene	99'208.35	53'766.15	99'208.35	53'766.15
<b>1014</b>	<b>Transferforderungen</b>	<b>118'258.45</b>		<b>5'258.45</b>	<b>113'000.00</b>
10140	Transferforderungen	118'258.45		5'258.45	113'000.00
10140.01	Subventionen Bund und Kanton	118'258.45		5'258.45	113'000.00
<b>1019</b>	<b>Übrige Forderungen</b>		<b>6'240.00</b>	<b>6'240.00</b>	
10191	Guthaben bei Sozialversicherungen		6'240.00	6'240.00	
10191.01	KK Kinder- und Ausbildungszulagen	0.00	6'240.00	6'240.00	0.00
<b>14</b>	<b>Verwaltungsvermögen</b>	<b>2'911'117.13</b>	<b>580'532.75</b>	<b>305'465.35</b>	<b>3'186'184.53</b>
<b>140</b>	<b>Sachanlagen</b>	<b>2'911'117.13</b>	<b>580'532.75</b>	<b>305'465.35</b>	<b>3'186'184.53</b>
<b>1401</b>	<b>Strassen / Verkehrswege</b>		<b>135'906.35</b>	<b>13'590.65</b>	<b>122'315.70</b>
14010	Allgemeiner Haushalt		135'906.35	13'590.65	122'315.70
14010.01	Strassen, Verkehrswege	0.00	135'906.35		135'906.35
14010.99	Wertberichtigungen Strassen, Verkehrswege	0.00		13'590.65	-13'590.65
<b>1402</b>	<b>Wasserbau</b>	<b>1'841'607.12</b>	<b>75'017.10</b>	<b>98'687.25</b>	<b>1'817'936.97</b>

Konto	Bilanz Bilanzgliederung	Bestand per 01.01.2023	Veränderungen		Bestand per 31.12.2023
			Zuwachs	Abgang	
14020	Wasserbau	1'841'807.12	75'017.10	98'887.25	1'817'936.97
14020.01	Wasserverbauungen, Hochwasserschutz	2'136'308.42	70'121.40	4'895.70	2'201'534.12
14020.99	Wertberichtigungen Wasserverbauungen	-294'701.30	4'895.70	93'791.55	-383'597.15
<b>1404</b>	<b>Hochbauten</b>	<b>667'948.50</b>		<b>18'052.65</b>	<b>649'895.85</b>
14040	Allgemeiner Haushalt	667'948.50		18'052.65	649'895.85
14040.01	Hochbauten Schwellischopf	721'971.55			721'971.55
14040.99	Wertberichtigungen Hochbauten Schwellischopf	-54'023.05		18'052.65	-72'075.70
<b>1406</b>	<b>Mobilien</b>	<b>144'616.15</b>		<b>19'736.50</b>	<b>124'879.65</b>
14060	Allgemeiner Haushalt	144'616.15		19'736.50	124'879.65
14060.01	Mobilien, Fahrzeuge	197'365.15			197'365.15
14060.99	Wertberichtigungen Mobilien, Fahrzeuge	-52'749.00		19'736.50	-72'485.50
<b>1407</b>	<b>Anlagen im Bau VV</b>	<b>101'547.05</b>	<b>369'609.30</b>		<b>471'156.35</b>
14070	Allgemeiner Haushalt	101'547.05	369'609.30		471'156.35
14070.01	Anlagen im Bau (AiB)	101'547.05	369'609.30		471'156.35
<b>1409</b>	<b>Übrige Sachanlagen</b>	<b>155'398.31</b>		<b>155'398.30</b>	<b>0.01</b>
14099	Sammelkonto bestehendes Verwaltungsvermögen beim Übergang auf HRM2	155'398.31		155'398.30	0.01
14099.01	Bestehendes Verwaltungsvermögen	1'243'186.61			1'243'186.61
14099.99	Wertberichtigung bestehendes VV	-1'087'788.30		155'398.30	-1'243'186.60
<b>2</b>	<b>Passiven</b>	<b>3'828'915.52</b>	<b>4'020'220.04</b>	<b>3'609'238.37</b>	<b>4'239'897.19</b>
<b>20</b>	<b>Fremdkapital</b>	<b>1'883'337.71</b>	<b>3'932'993.52</b>	<b>3'470'136.91</b>	<b>2'346'194.32</b>
<b>200</b>	<b>Laufende Verbindlichkeiten</b>	<b>383'337.71</b>	<b>1'432'993.52</b>	<b>1'470'136.91</b>	<b>346'194.32</b>
<b>2000</b>	<b>Laufende Verbindlichkeiten aus Lieferungen und Leistungen von Dritten</b>	<b>383'337.71</b>	<b>1'123'887.33</b>	<b>1'161'030.72</b>	<b>346'194.32</b>
20000	Kreditoren	383'409.06	1'037'818.23	1'074'832.97	346'194.32
20000.01	Diverse Kreditoren	0.00	73'504.27	84'236.77	9'265.50
20000.55	Kreditoren EDV	383'409.06	964'113.96	1'010'594.20	336'928.82
20001	Kreditoren Sozial- und Personalversicherung	-71.35	86'289.10	86'197.75	
20001.01	KK AHV/ALV/IV/EO	0.00	33'787.55	33'787.55	0.00

Konto	Bilanz Bilanzgliederung	Bestand per 01.01.2023	Veränderungen		Bestand per 31.12.2023
			Zuwachs	Abgang	
20001.02	KK FAK Familienausgleichskasse	0,00	3'555,55	3'555,55	0,00
20001.11	KK Unfallversicherung	0,00	6'788,85	6'788,85	0,00
20001.12	KK Krankenversicherung	-77,20	9'808,75	9'731,55	0,00
20001.21	KK Pensionskasse	5,85	32'330,40	32'336,25	0,00
<b>2005</b>	<b>Interne Kontokorrente</b>		<b>309'106,19</b>	<b>309'106,19</b>	
20050	Kontokorrente mit zu konsolidierenden Einheiten		61'798,99	61'798,99	
20050.01	Durchlaufkonto	0,00	61'798,99	61'798,99	0,00
20053	Abrechnungskonto Löhne		247'307,20	247'307,20	
20053.01	KK Löhne	0,00	247'307,20	247'307,20	0,00
<b>201</b>	<b>Kurzfristige Finanzverbindlichkeiten</b>		<b>500'000,00</b>		<b>500'000,00</b>
<b>2014</b>	<b>Kurzfristiger Anteil langfristiger Verbindlichkeiten</b>		<b>500'000,00</b>		<b>500'000,00</b>
20144	Kurzfristiger Anteil von langfristigen Darlehen		500'000,00		500'000,00
20144.01	Kurzfristiger Anteil von langfristigen Darlehen	0,00	500'000,00		500'000,00
<b>206</b>	<b>Langfristige Finanzverbindlichkeiten</b>	<b>1'500'000,00</b>	<b>2'000'000,00</b>	<b>2'000'000,00</b>	<b>1'500'000,00</b>
<b>2064</b>	<b>Darlehen, Schuldscheine</b>	<b>1'500'000,00</b>	<b>2'000'000,00</b>	<b>2'000'000,00</b>	<b>1'500'000,00</b>
20640	Darlehen, Schuldscheine	1'500'000,00	2'000'000,00	2'000'000,00	1'500'000,00
20640.02	BBO 01.01.20-31.12.22 - 0,85%	1'500'000,00		1'500'000,00	0,00
20640.03	BBO 01.01.23-31.12.25 - 2,15%	0,00	1'500'000,00		1'500'000,00
20640.04	BBO 28.08.23-30.09.24 - 2,40%	0,00	500'000,00	500'000,00	0,00
<b>29</b>	<b>Eigenkapital</b>	<b>1'945'577,81</b>	<b>87'226,52</b>	<b>139'101,46</b>	<b>1'893'702,87</b>
<b>299</b>	<b>Bilanzüberschuss/-fehlbetrag</b>	<b>1'945'577,81</b>	<b>87'226,52</b>	<b>139'101,46</b>	<b>1'893'702,87</b>
<b>2990</b>	<b>Jahresergebnis</b>	<b>-87'226,52</b>	<b>87'226,52</b>	<b>51'874,94</b>	<b>-51'874,94</b>
29900	Jahresergebnis	-87'226,52	87'226,52	51'874,94	-51'874,94
29900.01	Jahresergebnis	-87'226,52	87'226,52	51'874,94	-51'874,94
<b>2999</b>	<b>Kumulierte Ergebnisse der Vorjahre</b>	<b>2'032'804,33</b>		<b>87'226,52</b>	<b>1'945'577,81</b>
29990	Kumulierte Ergebnisse der Vorjahre	2'032'804,33		87'226,52	1'945'577,81
29990.01	Kumulierte Ergebnisse der Vorjahre	2'032'804,33		87'226,52	1'945'577,81

## 12.2 Erfolgsrechnung nach Funktionen

Konto	Erfolgsrechnung Funktionale Gliederung ER	Rechnung 2023		Budget 2023		Rechnung 2022	
		Aufwand	Ertrag	Aufwand	Ertrag	Aufwand	Ertrag
<b>7</b>	<b>Umweltschutz und Raumordnung</b>	<b>904'393.48</b>	<b>852'518.54</b>	<b>976'400.00</b>	<b>677'500.00</b>	<b>836'976.32</b>	<b>749'749.80</b>
	Netto Aufwand		51'874.94		298'900.00		87'226.52
7410.3000.01	Löhne, Tag- und Sitzungsgelder Behörden und Kommissionen	18'620.00		20'000.00		19'310.00	
7410.3010.01	Löhne Verwaltungs- und Betriebspersonal	251'946.05		255'000.00		243'149.70	
7410.3010.09	Taggelder Krankheit/UnfallEO/MSE			-4'000.00		-9'929.40	
7410.3050.01	AG-Beiträge AHV, IV, EO, ALV	16'967.20		17'800.00		15'580.80	
7410.3052.01	AG-Beiträge Pensionskasse	18'767.40		19'000.00		15'424.55	
7410.3053.01	AG-Beiträge Unfallversicherung	5'843.00		7'200.00		5'711.50	
7410.3054.01	AG-Beiträge Familienausgleichskasse	3'883.60		4'400.00		3'588.40	
7410.3055.01	AG-Beiträge Krankentaggeldversicherung	4'800.00		4'800.00		3'373.35	
7410.3099.01	Übriger Personalaufwand	1'589.20		5'000.00		1'804.00	
7410.3100.01	Büromaterial	85.40		600.00		713.85	
7410.3101.01	Treibstoff, Öl, Schmierstoffe, Reinigungsmaterial	6'399.05		7'000.00		6'770.60	
7410.3102.01	Drucksachen, Publikationen			500.00			
7410.3111.01	Anschaffungen Maschinen, Geräte und Fahrzeuge	25'168.15		30'000.00		4'377.50	
7410.3120.01	Wasser, Abwasser, Strom, Kehrriecht, Heizmaterial	3'165.95		3'500.00		1'130.65	
7410.3130.02	Telefonie, Porti, Bankspesen	632.75		900.00		406.61	
7410.3130.03	Verwaltungskosten und Dienstleistungen	51'701.55		38'100.00		38'339.20	
7410.3134.01	Sachversicherungen	6'312.25		7'000.00		7'341.20	
7410.3141.01	Unterhalt Strassen	4'160.50		2'500.00		217.55	
7410.3142.01	Unterhalt Gewässer Hasliberg, Anteil Meiringen	60'774.30		90'000.00		44'370.95	
7410.3142.02	Unterhalt Gewässer Meiringen	66'385.80		100'000.00		116'326.99	
7410.3144.01	Unterhalt Werkhof	158.85		1'000.00		315.80	
7410.3151.01	Unterhalt Maschinen, Geräte, Fahrzeuge, Werkzeuge	20'021.75		7'000.00		11'889.80	
7410.3158.01	Unterhalt Informatik	2'094.30		2'500.00		2'672.45	
7410.3160.01	Miete und Pacht Liegenschaften	1'252.10		1'000.00		1'005.00	
7410.3170.01	Reisekosten und Spesen	1'685.00		3'000.00		2'244.00	
7410.3181.01	Tatsächliche Forderungsverluste	55.38		500.00		76.07	
7410.3300.10	Planmässige Abschreibungen Strassen/Verkehrswege	13'590.65		4'000.00			
7410.3300.20	Planmässige Abschreibungen Wasserbau	88'895.85		121'000.00		95'022.05	
7410.3300.40	Planmässige Abschreibungen Hochbauten	18'052.65		18'000.00		18'052.65	
7410.3300.60	Planmässige Abschreibungen Mobilien/Fahrzeuge	19'736.50		19'700.00		19'736.50	
7410.3300.90	Planmässige Abschreibungen bestehendes VV	155'398.30		155'400.00		155'398.35	
7410.3406.01	Verzinsung Finanzverbindlichkeiten	36'250.00		34'000.00		12'755.85	
7410.4039.01	Schwellentelle		599'381.40		550'000.00		545'527.20
7410.4250.01	Erlös aus Holz-, Kies- und Steinverkauf		28'475.00		4'000.00		10'300.00
7410.4260.01	Rückerstattungen Dritter		134'868.60		12'000.00		14'105.30
7410.4290.01	Erlös aus ausgeführten Arbeiten		40'881.08		65'000.00		129'454.45
7410.4310.01	Verrechnete Personalkosten Investitionen				2'000.00		
7410.4400.01	Zinsen flüssige Mittel		21.60		100.00		27.15

Konto	Erfolgsrechnung Funktionale Gliederung ER	Rechnung 2023		Budget 2023		Rechnung 2022	
		Aufwand	Ertrag	Aufwand	Ertrag	Aufwand	Ertrag
7410.4470.01	Pacht- und Mietzinse Verwaltungsvermögen		4'590.00		4'400.00		3'520.00
7410.4811.01	Kantonsbeiträge		44'300.86		40'000.00		46'815.70
<b>9</b>	<b>Finanzen und Steuern</b>		<b>51'874.94</b>		<b>298'900.00</b>		<b>87'226.52</b>
	Netto Ertrag	51'874.94		298'900.00		87'226.52	
9990.9001.01	Aufwandüberschuss		51'874.94		298'900.00		87'226.52
	<b>Total</b>	<b>904'393.48</b>	<b>904'393.48</b>	<b>976'400.00</b>	<b>976'400.00</b>	<b>836'976.32</b>	<b>836'976.32</b>
	<b>Gesamttotal</b>	<b>904'393.48</b>	<b>904'393.48</b>	<b>976'400.00</b>	<b>976'400.00</b>	<b>836'976.32</b>	<b>836'976.32</b>



## 12.3 Erfolgsrechnung nach Sachgruppen

Konto	Erfolgsrechnung Sachgruppengliederung ER	Rechnung 2023		Budget 2023		Rechnung 2022	
		Aufwand	Ertrag	Aufwand	Ertrag	Aufwand	Ertrag
<b>3</b>	<b>Aufwand</b>	<b>904'393.48</b>		<b>976'400.00</b>		<b>836'976.32</b>	
	Netto Aufwand		904'393.48		976'400.00		836'976.32
<b>30</b>	<b>Personalaufwand</b>	<b>322'416.45</b>		<b>329'200.00</b>		<b>297'812.70</b>	
	Netto Aufwand		322'416.45		329'200.00		297'812.70
7410.3000.01	Löhne, Tag- und Sitzungsgelder Behörden und Kommissionen	18'820.00		20'000.00		19'310.00	
7410.3010.01	Löhne Verwaltungs- und Betriebspersonal	251'946.05		255'000.00		243'149.70	
7410.3010.09	Taggelder Krankheit/Unfall/EO/MSE			-4'000.00		-9'929.40	
7410.3050.01	AG-Beiträge AHV, IV, EO, ALV	16'967.20		17'800.00		15'580.60	
7410.3052.01	AG-Beiträge Pensionskasse	18'767.40		19'000.00		15'424.55	
7410.3053.01	AG-Beiträge Unfallversicherung	5'843.00		7'200.00		5'711.50	
7410.3054.01	AG-Beiträge Familienausgleichskasse	3'883.60		4'400.00		3'588.40	
7410.3055.01	AG-Beiträge Krankentaggeldversicherung	4'800.00		4'800.00		3'373.35	
7410.3099.01	Übriger Personalaufwand	1'589.20		5'000.00		1'804.00	
<b>31</b>	<b>Sach- und übriger Betriebsaufwand</b>	<b>250'053.08</b>		<b>295'100.00</b>		<b>238'198.22</b>	
	Netto Aufwand		250'053.08		295'100.00		238'198.22
7410.3100.01	Büromaterial	85.40		600.00		713.85	
7410.3101.01	Treibstoff, Öl, Schmierstoffe, Reinigungsmaterial	6'399.05		7'000.00		6'770.60	
7410.3102.01	Drucksachen, Publikationen			500.00			
7410.3111.01	Anschaffungen Maschinen, Geräte und Fahrzeuge	25'168.15		30'000.00		4'377.50	
7410.3120.01	Wasser, Abwasser, Strom, Kehricht, Heizmaterial	3'165.95		3'500.00		1'130.65	
7410.3130.02	Telefonie, Porti, Bankspesen	632.75		900.00		406.61	
7410.3130.03	Verwaltungskosten und Dienstleistungen	51'701.55		38'100.00		38'339.20	
7410.3134.01	Sachversicherungen	6'312.25		7'000.00		7'341.20	
7410.3141.01	Unterhalt Strassen	4'160.50		2'500.00		217.55	
7410.3142.01	Unterhalt Gewässer Hasliberg, Anteil Meiringen	60'774.30		90'000.00		44'370.95	
7410.3142.02	Unterhalt Gewässer Meiringen	66'385.80		100'000.00		116'326.99	
7410.3144.01	Unterhalt Werkhof	158.85		1'000.00		315.80	
7410.3151.01	Unterhalt Maschinen, Geräte, Fahrzeuge, Werkzeuge	20'021.75		7'000.00		11'889.80	
7410.3158.01	Unterhalt Informatik	2'094.30		2'500.00		2'672.45	
7410.3160.01	Miete und Pacht Liegenschaften	1'252.10		1'000.00		1'005.00	
7410.3170.01	Reisekosten und Spesen	1'685.00		3'000.00		2'244.00	
7410.3181.01	Tatsächliche Forderungsverluste	55.38		500.00		76.07	
<b>33</b>	<b>Abschreibungen Verwaltungsvermögen</b>	<b>295'673.95</b>		<b>318'100.00</b>		<b>288'209.55</b>	
	Netto Aufwand		295'673.95		318'100.00		288'209.55
7410.3300.10	Planmässige Abschreibungen Strassen/Verkehrswege	13'590.65		4'000.00			
7410.3300.20	Planmässige Abschreibungen Wasserbau	88'895.85		121'000.00		95'022.05	
7410.3300.40	Planmässige Abschreibungen Hochbauten	18'052.65		18'000.00		18'052.65	
7410.3300.60	Planmässige Abschreibungen Mobilien/Fahrzeuge	19'736.50		19'700.00		19'736.50	



Konto	Erfolgsrechnung Sachgruppengliederung ER	Rechnung 2023		Budget 2023		Rechnung 2022	
		Aufwand	Ertrag	Aufwand	Ertrag	Aufwand	Ertrag
7410.3300.90	Planmässige Abschreibungen bestehendes VV	155'398.30		155'400.00		155'398.35	
<b>34</b>	<b>Finanzaufwand</b>	<b>36'250.00</b>		<b>34'000.00</b>		<b>12'755.85</b>	
	Netto Aufwand		36'250.00		34'000.00		12'755.85
7410.3408.01	Verzinsung Finanzverbindlichkeiten	36'250.00		34'000.00		12'755.85	
<b>4</b>	<b>Ertrag</b>		<b>852'518.54</b>		<b>677'500.00</b>		<b>749'749.80</b>
	Netto Ertrag		852'518.54		677'500.00		749'749.80
<b>40</b>	<b>Fiskalertrag</b>		<b>599'381.40</b>		<b>550'000.00</b>		<b>545'527.20</b>
	Netto Ertrag		599'381.40		550'000.00		545'527.20
7410.4039.01	Schwellentelle		599'381.40		550'000.00		545'527.20
<b>42</b>	<b>Entgelte</b>		<b>204'224.68</b>		<b>81'000.00</b>		<b>153'859.75</b>
	Netto Ertrag		204'224.68		81'000.00		153'859.75
7410.4250.01	Erlös aus Holz-, Kies- und Steinverkauf		28'475.00		4'000.00		10'300.00
7410.4260.01	Rückerstattungen Dritter		134'888.60		12'000.00		14'105.30
7410.4290.01	Erlös aus ausgeführten Arbeiten		40'881.08		65'000.00		129'454.45
<b>43</b>	<b>Verschiedene Erträge</b>				<b>2'000.00</b>		
	Netto Ertrag				2'000.00		
7410.4310.01	Verrechnete Personalkosten Investitionen				2'000.00		
<b>44</b>	<b>Finanzertrag</b>		<b>4'611.60</b>		<b>4'500.00</b>		<b>3'547.15</b>
	Netto Ertrag		4'611.60		4'500.00		3'547.15
7410.4400.01	Zinsen flüssige Mittel		21.60		100.00		27.15
7410.4470.01	Pacht- und Mietzinse Verwaltungsvermögen		4'590.00		4'400.00		3'520.00
<b>46</b>	<b>Transferertrag</b>		<b>44'300.86</b>		<b>40'000.00</b>		<b>46'815.70</b>
	Netto Ertrag		44'300.86		40'000.00		46'815.70
7410.4611.01	Kantonsbeiträge		44'300.86		40'000.00		46'815.70
<b>9</b>	<b>Abschlusskonten</b>		<b>51'874.94</b>		<b>298'900.00</b>		<b>87'226.52</b>
	Netto Ertrag		51'874.94		298'900.00		87'226.52
<b>90</b>	<b>Abschluss Erfolgsrechnung</b>		<b>51'874.94</b>		<b>298'900.00</b>		<b>87'226.52</b>
	Netto Ertrag		51'874.94		298'900.00		87'226.52
9990.9001.01	Aufwandüberschuss		51'874.94		298'900.00		87'226.52
	<b>Total</b>	<b>904'393.48</b>	<b>904'393.48</b>	<b>976'400.00</b>	<b>976'400.00</b>	<b>836'976.32</b>	<b>836'976.32</b>
	<b>Gesamttotal</b>	<b>904'393.48</b>	<b>904'393.48</b>	<b>976'400.00</b>	<b>976'400.00</b>	<b>836'976.32</b>	<b>836'976.32</b>

## 12.4 Investitionsrechnung nach Funktionen

Konto	Investitionsrechnung Funktionale Gliederung IR	Rechnung 2023		Budget 2023		Rechnung 2022	
		Ausgaben	Einnahmen	Ausgaben	Einnahmen	Ausgaben	Einnahmen
<b>7</b>	<b>Umweltschutz und Raumordnung</b>	<b>570'741.35</b>		<b>960'000.00</b>	<b>230'000.00</b>	<b>281'902.55</b>	<b>4'416.40</b>
	Netto Ausgaben		570'741.35		730'000.00		277'486.15
<b>741</b>	<b>Gewässerverbauungen</b>	<b>570'741.35</b>		<b>960'000.00</b>	<b>230'000.00</b>	<b>281'902.55</b>	<b>4'416.40</b>
7410.5010.01	Sanierung Strasse Sportlereggen	135'906.35		160'000.00			
7410.5020.05	WBP Engler Phase 2	235'430.70		300'000.00		10'021.70	
7410.5020.09	Falchernbach Instandstellung Sammler UHAZ	129'282.90		150'000.00		2'901.70	
7410.5120.02	Rittibouenen Anteil Hasliberg Restkosten	-8'667.50				852.95	
7410.5120.54	ISP Aare Locheren	78'788.90		150'000.00		288'126.20	
7410.5120.56	WBP Hasliberg Mauererhöhung zb			200'000.00			
7410.6310.05	Kantonsbeitrag WBP Engler Phase 2				180'000.00		6'000.00
7410.6310.10	Kantonsbeitrag Hüsenbach Holzrechen Sammler						-2'583.80
7410.6310.60	Kantonsbeitrag Falchernbach Sammler UHAZ				50'000.00		1'000.00
<b>9</b>	<b>Finanzen und Steuern</b>		<b>570'741.35</b>	<b>230'000.00</b>	<b>960'000.00</b>	<b>4'416.40</b>	<b>281'902.55</b>
	Netto Einnahmen	570'741.35		730'000.00		277'486.15	
<b>999</b>	<b>Abschluss</b>		<b>570'741.35</b>	<b>230'000.00</b>	<b>960'000.00</b>	<b>4'416.40</b>	<b>281'902.55</b>
9990.5900.01	Passivierte Einnahmen			230'000.00		4'416.40	
9990.6900.01	Aktivierte Ausgaben		570'741.35		960'000.00		281'902.55
	<b>Total</b>	<b>570'741.35</b>	<b>570'741.35</b>	<b>1'190'000.00</b>	<b>1'190'000.00</b>	<b>286'318.95</b>	<b>286'318.95</b>
	<b>Gesamttotal</b>	<b>570'741.35</b>	<b>570'741.35</b>	<b>1'190'000.00</b>	<b>1'190'000.00</b>	<b>286'318.95</b>	<b>286'318.95</b>